



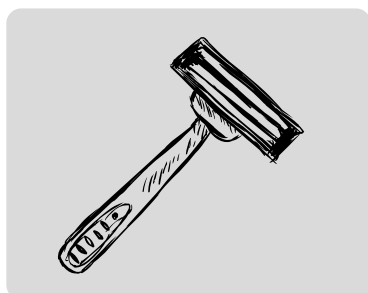
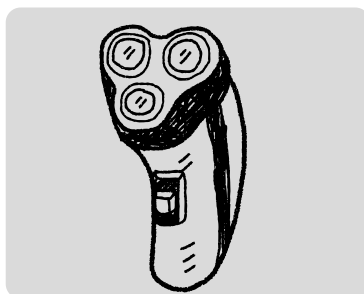
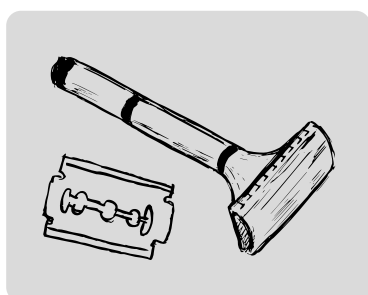
DLAUMYSLU.PL

# Terapia funkcji poznawczych

Codziennie czynności - golenie



- Nazwij przedmioty, które widzisz na ilustracjach. Które z nich są „nowoczesne”, a które „zabytkowe”?





■ Wymień (lub zapisz) słowa zgodnie z podaną niżej zasadą.

1. Zaczynają się od litery G:

-----

2. Zaczynają się sylabą BA:

-----

3. Mają 3 litery:

-----

4. Mają 2 sylaby:

-----

5. Są nazwami kolorów:

-----

6. Są nazwami czynności:

-----

7. Kończą się literą O:

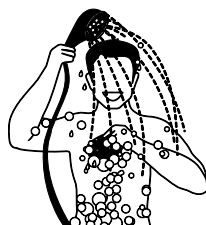

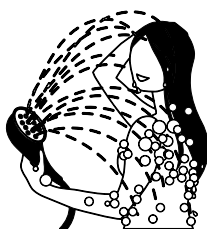
-----

8. Są nazwami naszych emocji:

-----



■ Na ilustracjach przedstawione są różne czynności. Zaznacz te, które związane są z higieną.






■ Pokoloruj pędzle według instrukcji i nazwij kolory.



NIEBIESKI



CZARNY



BIAŁY



ZIELONY



FIOLETOWY



ŻÓŁTY



POMARAŃCZOWY




RÓŻOWY



■ Przeczytaj (lub posłuchaj) poniższych poleceń i spróbuj je wykonać.

1. Połóż pędzel i maszynkę obok siebie.
2. Kubek połóż koło maszynki.
3. Połóż maszynkę nad kubkiem.
4. Pod pędzlem połóż kubek.
5. Maszynkę i kubek połóż obok siebie.
6. Pędzel połóż obok kubka, a nad pędzlem maszynkę.
7. Maszynkę i kubek połóż pod pędzlem.
8. Weź do lewej ręki pędzel, a kubek połóż obok maszynki.
9. Ułóż w kolejności: maszynka, kubek, pędzel.
10. Pod kubkiem połóż pędzel, a pod pędzlem – maszynkę.



Ćwiczenia pochodzą z książki  
**Wiem, jak to zrobić. Karty pracy - 3**



Książkę można nabyć w księgarni Wydawnictwa WiR:  
[www.wir-sklep.pl](http://www.wir-sklep.pl)

Kliknij w [LINK](#) do książki.